

发行部主任: Anthony Requin

n° 324 • 2017年5月

撰文: Agence France Trésor

语言版本: 法文、英文、阿拉伯文、中文、西班牙文、日文、俄文。

<http://www.aft.gouv.fr> • Bloomberg TREX<GO> • Reuters <TRESOR>

| | | | | | |
|----------------|-------------|---------------|-------------|----------------|--------------------|
| 法国国库署时事 第1页 | 经济新闻 第2页 | 债务总体数据 第3页 | 二级市场 第5页 | 国家可转让债务 第6页 | 法国经济数据与国际比较 第8页 |
|----------------|-------------|---------------|-------------|----------------|--------------------|

法国国库署肩负着从纳税人的利益出发,在最佳安全条件下,妥善管理国家债务和国库现金的使命。

法国国库署时事

投资者对 OAT30年期新债券的需求创下历史纪录

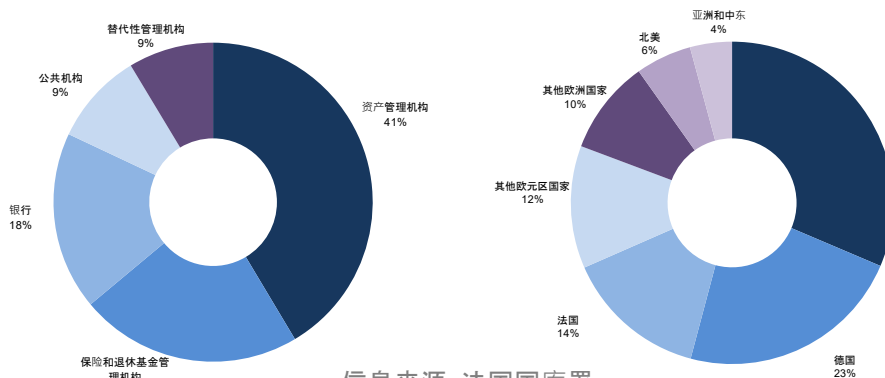
根据去年12月公布的2017年财政融资计划,法国政府发行了一个30年期的新债券。国库署在提前一天公告后,于5月16日周二以辛迪加方式发行了利率2.00% 2048年5月25日到期的OAT债券,发行总金额为70亿欧元,为国库署首次发行此类长期债券的历史最高金额。辛迪加是在极其稳定的市场条件下进行,通过构建快速订单的方式,于上午9点公布价格后,10点20分便收到了近180亿欧元的投资者认购意向。11点47分根据2045年到期的OAT债券为基准而确定该债券的利率,至12点16分便收到了200多份订单,总额为310亿欧元,打破了历史纪录,进而可以成交结单。国库署收到的订单的多样性反映了法国债券投资者群体的多元性,这一多元性既反映在地理分布也反映在在交易对手类型上(参见30年期债券投资者类型和地理分布图表)。

在这一非常有利的市场环境下,此一新债券以1.997%的利率发行,而2013年3月以辛迪加方式发行的2045年5月25日到期OAT债券的利率则为3.26%。透过这一债券的发行,表明法国继续受益于非常低的长期利率,为国家提供了在很长一段时间内的低成本再融资条件:此一贷款将在2048年5月偿还。

借助这一债券的发行,法国还重新确定了其作为欧元区长期债券典范发行人的地位。通过发行这一新债券,国库署忠实恪守其发行战略政策及其在所有方面保持利率曲线平滑的目标。从中也证明了投资者和市场对法国债券质量的信任,而在法国总统大选之后,欧元区目前的市场状况非常有利。

自2017年初以来,截至5月底,若减去从1月到4月65亿欧元的债券回购,法国共发行了1041亿欧元的中长期债券,相对其既定的发行计划(减去回购总额为1850亿欧元),执行率为52.8%。

利率 2.00 % 2048年5月25日到期OAT债券的投资者类型及地理分布均呈现多元化的特性:



信息来源: 法国国库署

通货膨胀市场的非对称性

Christophe Duval-Kieffer, 野村证券(Nomura)通货膨胀战略负责人.



通胀指数化债券市场目前已成为欧元区债券环境的重要组成部分。自法国国库署于1999年首开先河发行此类债券以来,此一巨大的市场发展迅速,诸多主权发行国均参与其中,如德国、意大利、西班牙以及最近的爱尔兰。因此,欧元区债券市场的参与者可以获得更“完整”的服务,因为这些市场对通胀风险会提供明确的保护措施。这些市场的出现也让发行人在不通过外汇发行的情况下实行多样化的发行政策。

然而,2016年的通货膨胀市场却发生了重大变化。通胀预期降至历史最低水平。至2016年夏天,9年内1年期的通货膨胀率下降至1.50%,这不仅是有史以来最低的水平,而且还低于欧洲央行设定目标的50个基点。5年内1年期的通货膨胀率则低于1%。在经济学家看来,这类通胀预期是违反常理的;大多数宏观经济模型都预测从2019年起将恢复通胀目标。这不仅是一种预测,而且也是经济稳定的一个因素。

通胀利率预期如此之低,使得交易商们意识到通胀市场与通胀本身无关,而是与通胀价格挂钩。

世界不同国家通货膨胀价格的确定,是将一个主观的可能性与未来可能达到的通货膨胀率挂钩。

2015年,左边的通货膨胀率比右边更稠密,因而引发了一个前所未有的现象:建立一个负通胀风险溢价。

2015年初,能源价格走低,潜在通胀水平也异常低,二者均起到非常负面的作用,致使通货膨胀出现负值。随后又出现了短暂的通缩现象,进而又增大了长期通缩的风险。通缩当然是通胀市场最坏的情况;因此,市场参与方将通货紧缩的主观权重看高于其

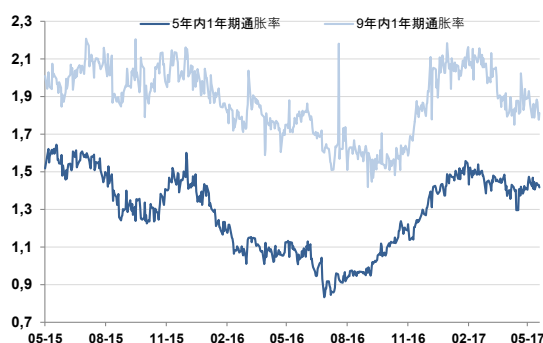
客观权重,并以低于预期利率的市场价格来确定通货膨胀的价格便不足为奇,而且这也与通货膨胀负风险溢价的定义相吻合。

短期利率的实际下限加剧了这一困难局面。欧洲央行不能再通过宽松的货币政策来减轻对通货膨胀的负面影响,因为它在此方面已经采取了一切可能的防范措施。这就加重了左边预期通胀率分配的相对权重,并强化了负风险溢价现象。相反,负通胀风险溢价使实际回报率超过应有的回报,这需要货币当局作出迅速反应。

货币政策带来的变化极大地限制了通货紧缩的风险,但却未能将通胀风险溢价降低到通常值。通货膨胀市场在通货紧缩的风险和超过通胀目标的风险之间左右夹缝,而5年内的5年期通胀预期则显示出1.60%

的比率,与最近达到的低水平相比,只有5对于通胀指数债券发行者而言,负通胀风险溢价可能会抑制新的债券发行。然而,正如我们在最近发生的通货紧缩担忧现象中所观察到的那样,负通胀风险溢价与名义收益率的最低值有关,从而导致了总体上的历史最低收益率,进而证明了法国国库署采取多样化发行战略的合理性。对于通胀指数证券的投资者来说,耐心静候方为上策,因为通胀的“不对称”现象势必会逐渐减弱。个基点的差异。

欧元区通胀预期



信息来源: Bloomberg

警告:法国国库署开办该论坛,旨在为经济学家提供畅所欲言的机会;其所表达的意见仅代表作者本人而非法国国库署以及财政与公共账务部的立场。



拍卖计划表

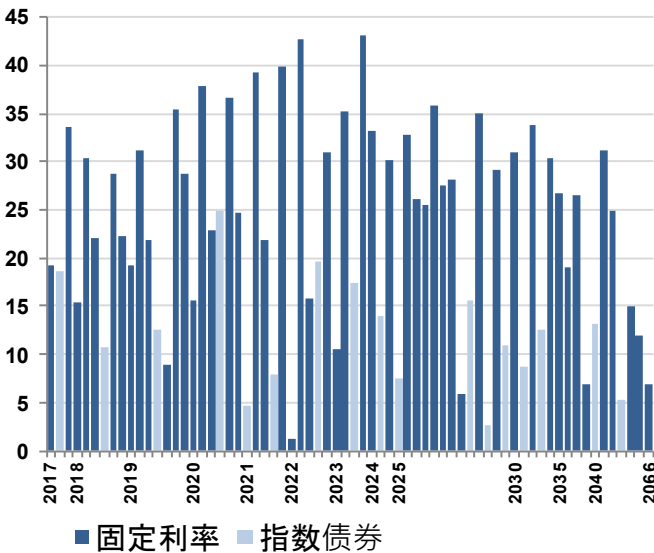
| | | 短期债券 | | | | | 中期债券 | 长期债券 | 指数债券 |
|---------|------|------|----|----|----|-----|------|------|------|
| 2017年6月 | 拍卖日期 | 6 | 12 | 19 | 26 | / | 15 | 1 | 15 |
| | 结算日期 | 8 | 14 | 21 | 28 | / | 19 | 5 | 19 |
| 2017年7月 | 拍卖日期 | 3 | 10 | 17 | 24 | 31 | 20 | 6 | 20 |
| | 结算日期 | 5 | 12 | 19 | 26 | 2/8 | 24 | 10 | 24 |

延期(节日等)

信息来源: 法国国库署

2017年4月30日国家中长期债券

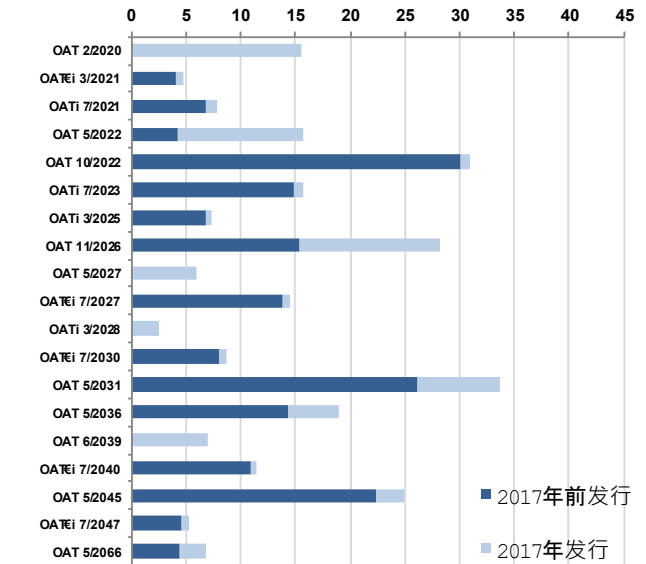
按债券系列总额, 单位10亿欧元



信息来源: 法国国库署

中长期债券: 2017年4月30日当年发行额和累计额

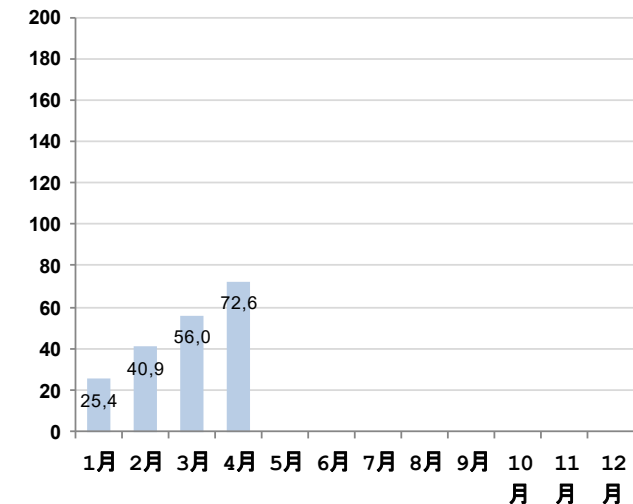
10亿欧元



信息来源: 法国国库署

2017年4月30日减去回购的发行额

单位10亿欧元



信息来源: 法国国库署

中长期债券: 2017年4月30日预计期限

单位10亿欧元

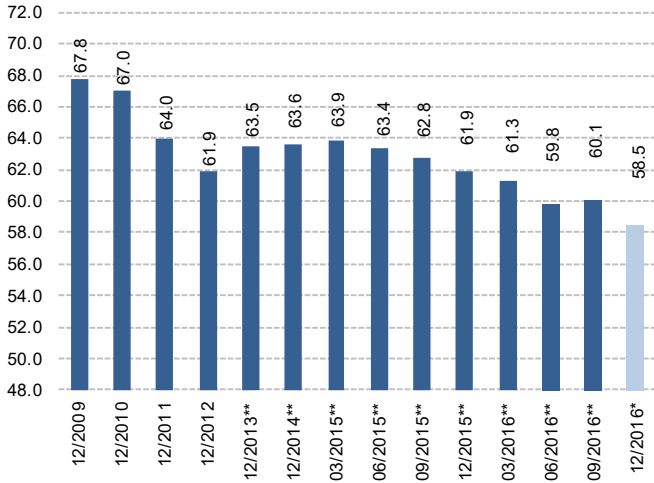
| 月份 | 利率 | 偿还 |
|----------|------|------|
| 2017年5月 | 4.6 | |
| 2017年6月 | 0.1 | |
| 2017年7月 | 3.1 | 38.2 |
| 2017年8月 | | |
| 2017年9月 | | |
| 2017年10月 | 14.8 | 33.7 |
| 2017年11月 | 1.3 | |
| 2017年12月 | | |
| 2018年1月 | | |
| 2018年2月 | | 15.5 |
| 2018年3月 | 0.0 | |
| 2018年4月 | 14.2 | 30.4 |

信息来源: 法国国库署



非法国居民持有的国家可转让债务额：
2016年第4季度

以市场价值的可转让债务%表示



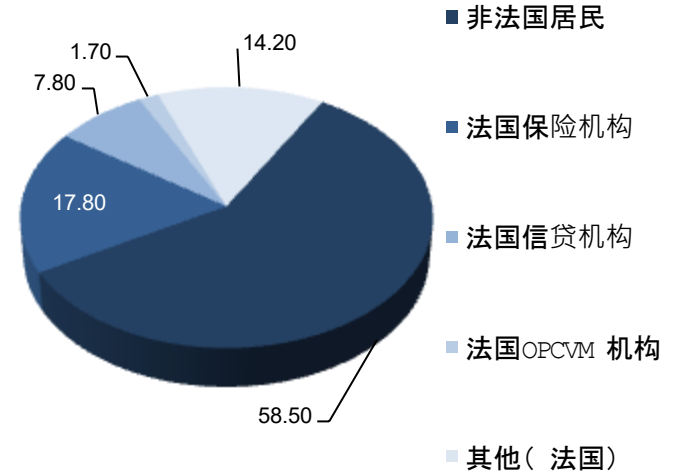
* 季度债券持仓数据

** 该数据根据上一年度报告的持仓情况予以修正

信息来源：法兰西银行

按持有者类型划分的国家可转让债务分布情况：
2016年第4季度

以市场价格%表现的结构图



信息来源：法兰西银行

2017年4月30日国家可转让债券

欧元

| | |
|-------------|--------------------------|
| 中长期债券总额 | 1 516 170 369 232 |
| 本息分离额 | 62 216 209 100 |
| 平均期限 | 8年 114日 |
| 短期债券总额 | 146 846 000 000 |
| 平均期限 | 114日 |
| 全部总额 | 1 663 016 369 232 |
| 平均期限 | 7年 221日 |

信息来源：法国国库署

2017年4月30日国家可转让债务和利率互换合同 (swaps)

单位10亿欧元

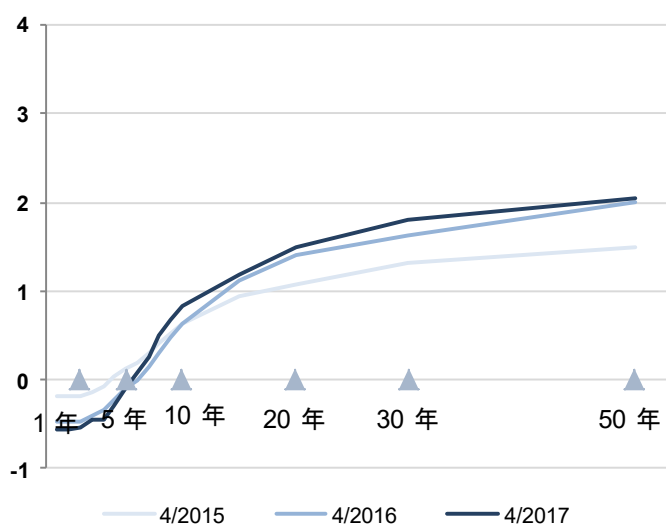
| | 2014年底 | 2015年底 | 2016年底 | 2017年3月底 | 2017年4月底 |
|------------------|--------------|--------------|--------------|--------------|--------------|
| 可转让债务总额 | 1 528 | 1 576 | 1 621 | 1 674 | 1 663 |
| 其中指数债券 | 189 | 190 | 200 | 205 | 207 |
| 中长期债券 | 1 352 | 1 424 | 1 487 | 1 526 | 1 516 |
| 短期债券 | 175 | 153 | 134 | 148 | 147 |
| swaps总额 | 6 | 6 | 1 | 1 | 1 |
| 可转让债务平均期限 | | | | | |
| swaps前 | 6年 | 7年 | 7年 | 7年 | 7年 |
| swaps后 | 363日 | 47日 | 195日 | 195日 | 221日 |
| swaps后 | 6年 | 7年 | 7年 | 7年 | 7年 |
| swaps后 | 362日 | 47日 | 195日 | 195日 | 221日 |

信息来源：法国国库署



法国债券利率曲线

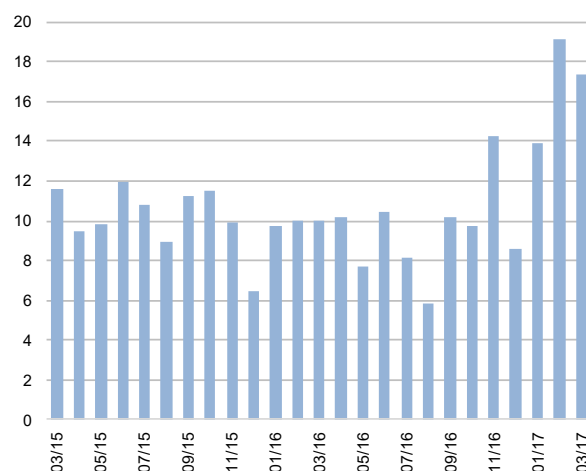
月底数值, 以%表示



信息来源: Bloomberg

中长期债券日常交易平均额

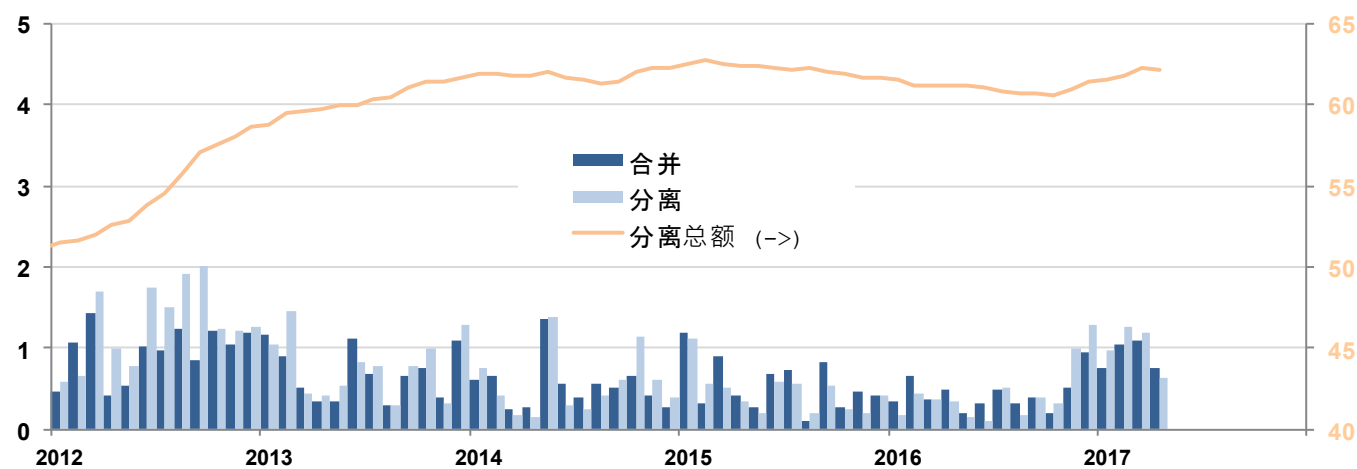
单位10亿欧元



信息来源: 国债一级交易商(SVT)公布的信息, 不涵盖欧洲系统中公共证券购买计划中的数据。

本息分离与合并交易额

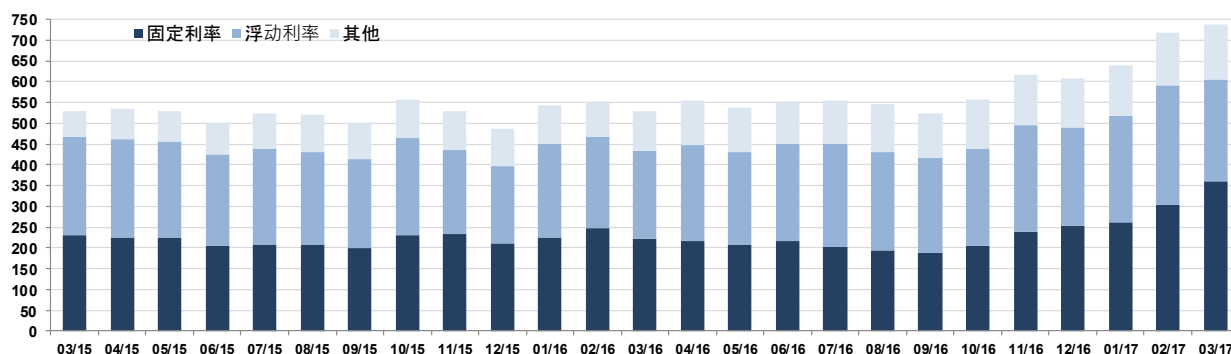
单位10亿欧元



信息来源: Euroclear

月底国债一级交易商SVT交易额

单位10亿欧元



信息来源: 国债一级交易商SVT公布的信息

2017年4月30日短期债务

| | 到期期限 | 总额 (€) |
|-----|-------------|---------------|
| BTF | 2017年5月4日 | 8 322 000 000 |
| BTF | 2017年5月11日 | 5 276 000 000 |
| BTF | 2017年5月17日 | 6 829 000 000 |
| BTF | 2017年5月24日 | 4 972 000 000 |
| BTF | 2017年5月31日 | 7 464 000 000 |
| BTF | 2017年6月8日 | 5 267 000 000 |
| BTF | 2017年6月14日 | 7 183 000 000 |
| BTF | 2017年6月21日 | 4 571 000 000 |
| BTF | 2017年6月28日 | 6 546 000 000 |
| BTF | 2017年7月5日 | 7 990 000 000 |
| BTF | 2017年7月12日 | 7 113 000 000 |
| BTF | 2017年7月19日 | 3 979 000 000 |
| BTF | 2017年7月26日 | 3 774 000 000 |
| BTF | 2017年8月2日 | 6 682 000 000 |
| BTF | 2017年8月17日 | 5 088 000 000 |
| BTF | 2017年8月30日 | 5 465 000 000 |
| BTF | 2017年9月13日 | 5 871 000 000 |
| BTF | 2017年9月27日 | 3 109 000 000 |
| BTF | 2017年10月11日 | 6 152 000 000 |
| BTF | 2017年11月8日 | 6 440 000 000 |
| BTF | 2017年12月6日 | 8 412 000 000 |
| BTF | 2018年1月31日 | 6 936 000 000 |
| BTF | 2018年2月28日 | 7 133 000 000 |
| BTF | 2018年3月28日 | 6 272 000 000 |

2017年4月30日中长期债务(到期期限 2017-2020)

| 代码 | 名称 | 总额 (€) | 指数系数 | 面值 (€) | 息票分离 (€) |
|--------------|-------------------------------|------------------------|-------------|----------------|---------------|
| | 到期期限 2017年 | 71 702 602 060 | | | |
| FR0120746609 | 2017年7月25日到期利率1% BTAN | 19 340 000 000 | | | - |
| FR0010235176 | 2017年7月25日到期利率1% OATi | 18 672 602 060 | (1) 1,13899 | 16 394 000 000 | 0 |
| FR0010517417 | 2017年10月25日到期利率4.25% OAT | 33 690 000 000 | | | 0 |
| | 到期期限 2018年 | 129 524 438 955 | | | |
| FR0012634558 | 2018年2月25日到期利率0% OAT | 15 459 000 000 | | | 0 |
| FR0010604983 | 2018年4月25日到期利率4% OAT | 30 437 000 000 | | | 0 |
| FR0011394345 | 2018年5月25日到期利率1% OAT | 22 016 000 000 | | | 0 |
| FR0011237643 | 2018年7月25日到期利率0.25% OATe | 10 655 438 955 | (1) 1,04583 | 10 188 500 000 | 0 |
| FR0010670737 | 2018年10月25日到期利率4.25% OAT | 28 692 000 000 | | | 0 |
| FR0011523257 | 2018年11月25日到期利率1% OAT | 22 265 000 000 | | | 15 000 000 |
| | 到期期限 2019年 | 158 012 273 688 | | | |
| FR0013101466 | 2019年2月25日到期利率0% OAT | 19 313 000 000 | | | 0 |
| FR0000189151 | 2019年4月25日到期利率4.25% OAT | 31 128 000 000 | | | 0 |
| FR0011708080 | 2019年5月25日到期利率1% OAT | 21 960 000 000 | | | 0 |
| FR0010850032 | 2019年7月25日到期利率1.3% OATi | 12 583 753 800 | (1) 1,07187 | 11 740 000 000 | 0 |
| FR0000570921 | 2019年10月25日到期利率8.5% OAT | 8 844 392 893 | | | 5 591 885 100 |
| FR0010776161 | 2019年10月25日到期利率3.75% OAT | 35 410 000 000 | | | 0 |
| FR0011993179 | 2019年11月25日到期利率0.5% OAT | 28 737 000 000 | | | 0 |
| FR0000570954 | 2019年12月31日到期利率9.82% OAT cap. | 36 126 995 | (2) | 6 692 154 | - |
| | 到期期限 2020年 | 162 700 807 200 | | | |
| FR0013232485 | 2020年2月25日到期利率0% OAT | 15 538 000 000 | | | 0 |
| FR0010854182 | 2020年4月25日到期利率3.5% OAT | 37 927 000 000 | | | 0 |
| FR0012557957 | 2020年5月25日到期利率0% OAT | 22 969 000 000 | | | 0 |
| FR0010050559 | 2020年7月25日到期利率2.25% OATe | 24 922 807 200 | (1) 1,22712 | 20 310 000 000 | 0 |
| FR0010949651 | 2020年10月25日到期利率2.5% OAT | 36 562 000 000 | | | 0 |
| FR0012968337 | 2020年11月25日到期利率0.25% OAT | 24 782 000 000 | | | 0 |

(1) 面值x指数系数(如面值系数低于1)

(2) 包括截至2016年12月31日变为本金的利息;不予以认购

2017年4月30日中长期债务(2021年或更远到期)

| 代码 | 名称 | 总额 (€) | 指数系数 | 面值 (€) | 息票分离 (€) |
|-------------------|---------------------------|------------------------|-------------|----------------|----------------|
| 到期期限2021年 | | 113 718 660 880 | | | |
| FR0013140035 | 2021年3月1日到期利率0.1% OAT€i | 4 705 880 880 | (1) 1,00596 | 4 678 000 000 | 0 |
| FR0010192997 | 2021年4月25日到期利率3.75% OAT | 39 352 000 000 | | | 0 |
| FR0013157096 | 2021年5月25日到期利率0% OAT | 21 852 000 000 | | | 0 |
| FR0011347046 | 2021年7月25日到期利率0.1% OATi | 7 917 780 000 | (1) 1,01510 | 7 800 000 000 | 0 |
| FR0011059088 | 2021年10月25日到期利率3.25% OAT | 39 891 000 000 | | | 0 |
| 到期期限2022年 | | 110 204 327 510 | | | |
| FR0000571044 | 2022年4月25日到期利率8.25% OAT | 1 243 939 990 | | | 463 268 400 |
| FR0011196856 | 2022年4月25日到期利率3% OAT | 42 703 000 000 | | | 0 |
| FR0013219177 | 2022年5月25日到期利率0% OAT | 15 727 000 000 | | | 0 |
| FR0010899765 | 2022年7月25日到期利率1.1% OAT€i | 19 558 387 520 | (1) 1,09088 | 17 929 000 000 | 0 |
| FR0011337880 | 2022年10月25日到期利率2.25% OAT | 30 972 000 000 | | | 0 |
| 到期期限2023年 | | 106 357 987 103 | | | |
| FR0000571085 | 2023年4月25日到期利率8.5% OAT | 10 606 195 903 | | | 5 387 540 200 |
| FR0011486067 | 2023年5月25日到期利率1.75% OAT | 35 237 000 000 | | | 0 |
| FR0010585901 | 2023年7月25日到期利率2.1% OATi | 17 329 791 200 | (1) 1,10416 | 15 695 000 000 | 0 |
| FR0010466938 | 2023年10月25日到期利率4.25% OAT | 43 185 000 000 | | | 428 585 000 |
| 到期期限2024年 | | 77 281 604 080 | | | |
| FR0011619436 | 2024年5月25日到期利率2.25% OAT | 33 135 000 000 | | | 0 |
| FR0011427848 | 2024年7月25日到期利率0.25% OAT€i | 13 911 604 080 | (1) 1,02156 | 13 618 000 000 | 0 |
| FR0011962398 | 2024年11月25日到期利率1.75% OAT | 30 235 000 000 | | | 46 000 000 |
| 到期期限2025年 | | 91 903 416 678 | | | |
| FR0012558310 | 2025年3月1日到期利率0.1% OATi | 7 421 488 560 | (1) 1,00644 | 7 374 000 000 | 0 |
| FR0012517027 | 2025年5月25日到期利率0.5% OAT | 32 870 000 000 | | | 0 |
| FR0000571150 | 2025年10月25日到期利率6% OAT | 26 039 928 118 | | | 2 999 464 400 |
| FR0012938116 | 2025年11月25日到期利率1% OAT | 25 572 000 000 | | | 0 |
| 到期期限2026年 | | 91 560 000 000 | | | |
| FR0010916924 | 2026年4月25日到期利率3.5% OAT | 35 814 000 000 | | | 0 |
| FR0013131877 | 2026年5月25日到期利率0.5% OAT | 27 522 000 000 | | | 0 |
| FR0013200813 | 2026年11月25日到期利率0.25% OAT | 28 224 000 000 | | | 0 |
| 到期期限2027年 | | 56 638 715 780 | | | |
| FR0013250560 | 2027年5月25日到期利率1% OAT | 5 980 000 000 | | | 0 |
| FR0011008705 | 2027年7月25日到期利率1.85% OAT€i | 15 629 715 780 | (1) 1,07502 | 14 539 000 000 | 0 |
| FR0011317783 | 2027年10月25日到期利率2.75% OAT | 35 029 000 000 | | | 0 |
| 到期期限2028年 | | 2 622 473 720 | | | |
| FR0013238268 | 2028年3月1日到期利率0.1% OAT | 2 597 304 600 | (1) 1,00476 | 2 585 000 000 | 0 |
| FR0000571226 | 2028年3月28日零息票OAT | 25 169 120 | (3) | 46 232 603 | - |
| 到期期限2029年 | | 40 085 984 218 | | | |
| FR0000571218 | 2029年4月25日到期利率5.5% OAT | 29 091 880 458 | | | 3 191 719 100 |
| FR0000186413 | 2029年7月25日到期利率3.4% OATi | 10 994 103 760 | (1) 1,25875 | 8 734 144 000 | 0 |
| 到期期限2030年 | | 39 815 501 170 | | | |
| FR0011883966 | 2030年5月25日到期利率2.5% OAT | 31 023 000 000 | | | 0 |
| FR0011982776 | 2030年7月25日到期利率0.7% OAT€i | 8 792 501 170 | (1) 1,00843 | 8 719 000 000 | 0 |
| 到期期限2031年 | | 33 749 000 000 | | | |
| FR0012993103 | 2031年5月25日到期利率1.5% OAT | 33 749 000 000 | | | 103 000 000 |
| 到期期限2032年 | | 42 916 555 400 | | | |
| FR0000188799 | 2032年7月25日到期利率3.15% OAT€i | 12 632 232 800 | (1) 1,24333 | 10 160 000 000 | 0 |
| FR0000187635 | 2032年10月25日到期利率5.75% OAT | 30 284 322 600 | | | 11 661 857 400 |
| 2033年或更远到期 | | 187 376 020 790 | | | |
| FR0010070060 | 2035年4月25日到期利率4.75% OAT | 26 678 000 000 | | | 5 038 967 000 |
| FR0013154044 | 2036年5月25日到期利率1.25% OAT | 18 954 000 000 | | | 0 |
| FR0010371401 | 2038年10月25日到期利率4% OAT | 26 534 000 000 | | | 4 902 811 400 |
| FR0013234333 | 2039年6月25日到期利率1.75% OAT | 7 000 000 000 | | | 0 |
| FR0010447367 | 2040年7月25日到期利率1.8% OAT€i | 13 213 683 560 | (1) 1,15172 | 11 473 000 000 | 0 |
| FR0010773192 | 2041年4月25日到期利率4.5% OAT | 31 111 000 000 | | | 7 282 439 000 |
| FR0011461037 | 2045年5月25日到期利率3.25% OAT | 24 908 000 000 | | | 1 181 600 000 |
| FR0013209871 | 2047年7月25日到期利率0.1% OAT€i | 5 288 337 230 | (1) 1,00367 | 5 269 000 000 | 0 |
| FR0010171975 | 2055年4月25日到期利率4% OAT | 14 926 000 000 | | | 7 497 588 000 |
| FR0010870956 | 2060年4月25日到期利率4% OAT | 11 918 000 000 | | | 6 318 384 100 |
| FR0013154028 | 2066年5月25日到期利率1.75% OAT | 6 845 000 000 | | | 106 100 000 |

(1) 面值x指数系数(如面值系数低于1)

(3) 截至2017年03月28日的更新数值; 不予以认购

最新经济局势指数

| | | |
|-------------------|-----------|-----------|
| 工业产量·同比 | 0.4% | 03/2017 |
| 家庭消费*, 同比 | 0.4% | 04/2017 |
| 失业率 (BIT) | 9.6% | 03/2017 |
| 消费价格·同比 | | |
| 全部 | 1.2% | 04/2017 |
| 全部(烟草除外) | 1.1% | 04/2017 |
| 贸易结余·fab-fab, cvs | -5.4 十亿欧元 | 03/2017 |
| " | -6.4 十亿欧元 | 02/2017 |
| 经常项目收支, cvs | -3.0 十亿欧元 | 03/2017 |
| " | -3.5 十亿欧元 | 02/2017 |
| 10年固定利率 (TEC10) | 0.75% | 30/5/2017 |
| 3个月利率 (Euribor) | -0.33% | 26/5/2017 |
| 欧元/美元 | 1.1173 | 30/5/2017 |
| 欧元/日元 | 123.97 | 30/5/2017 |

* 制造业产品

信息来源: 法国国家统计与经济研究所(Insee), 法国经济财政部, 法兰西银行

国际预算月度状况

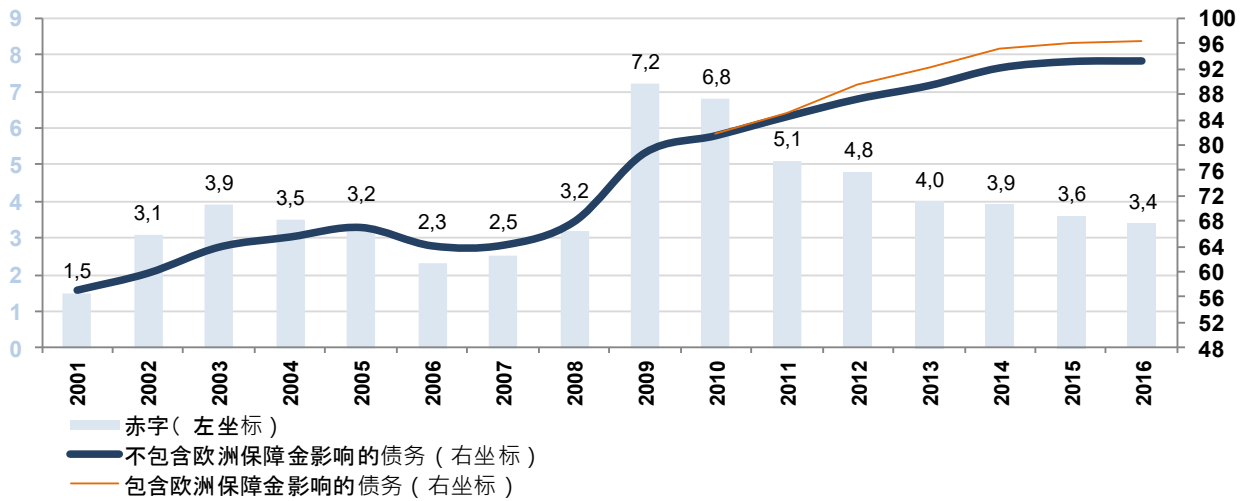
单位10亿欧元

| | | | 3月底水平 | | |
|----------|--------|--------|--------|--------|--------|
| | 2015 | 2016 | 2015 | 2016 | 2017 |
| 总体预算余额 | -72.15 | -75.80 | -14.28 | -9.01 | -10.11 |
| 收入 | 299.66 | 304.02 | 74.25 | 76.69 | 78.34 |
| 支出 | 371.80 | 379.82 | 88.53 | 85.70 | 88.45 |
| 国库专门账户余额 | 1.62 | 6.80 | -12.01 | -18.48 | -19.45 |
| 操作总余额 | -70.52 | -69.00 | -26.29 | -27.49 | -29.56 |

信息来源: 法国经济财政部

公共财政: 赤字和债务

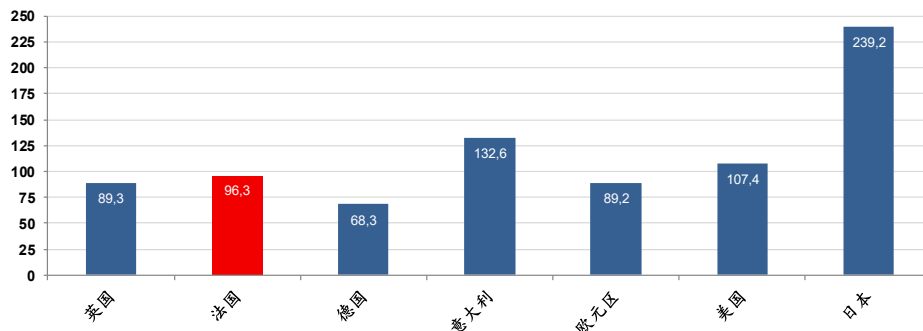
占国内生产总值%



信息来源: Eurostat, 法国国家统计与经济研究所(Insee)

2016年公共行政机构的债务

占国内生产总值%



信息来源: Eurostat, 国际货币基金组织(FMI), 法国国家统计与经济研究所(Insee)

法国经济指数计划表

| 2017年6月 | | 2017年7月 | |
|---------|-----------------------------------|---------|-----------------------|
| 8 | 4月对外贸易额 | 7 | 5月对外贸易额 |
| 8 | 4月国际收支平衡 | 7 | 工业生产：5月指数 |
| 9 | 工业生产：4月指数 | 7 | 5月国际收支平衡 |
| 13 | 受薪员工总数：2017年第1季度 | 13 | 消费价格：6月指数 |
| 15 | 消费价格：5月指数 | 13 | 6月净外汇储备 |
| 15 | 5月净外汇储备 | 17 | 通胀 (IPCH)：6月指数 |
| 16 | 通胀 (IPCH)：5月指数 | 25 | 经济局势对工业的影响：7月的月度调查 |
| 22 | 经济局势对工业的影响：6月的月度调查 | 25 | 经济局势对工业的影响：7月的季度调查 |
| 23 | 季度国家账目：详细结果2017年第1季度 | 25 | 工业生产和进口价格：6月指数 |
| 26 | 5月待业人员 | 25 | 6月待业人员 |
| 28 | 经济局势对家庭的影响：6月的调查 | 26 | 经济局势对家庭的影响：7月的调查 |
| 28 | 5月新建楼房 | 28 | 季度国家账目：第一次估算2017年第2季度 |
| 30 | 2017年第1季度按马斯特里赫特条约规定计算的公共行政机构季度债务 | 28 | 6月家庭消费量 |
| 30 | 工业生产和进口价格：5月指数 | 28 | 6月新建楼房 |
| 30 | 5月家庭消费量 | | |

信息来源：法国国家统计与经济研究所 (Insee), Eurostat

本出版物版权为法国国库署独家拥有，其所有内容均受到知识产权法相关规定尤其是著作权规定的保护。未经国库署同意，严禁以任何方式对其内容进行全部或部分转载。
因此，作品内容的任何转载仅限于非商业用途，并须获得权利所有者的同意。
申请信须用电子邮件寄给发行部主任 (邮箱地址：contact@aft.gouv.fr)。
转载时须注明信息来源及转载日期，并注上©Agence France Trésor (法国国库署版权所有) 字样。